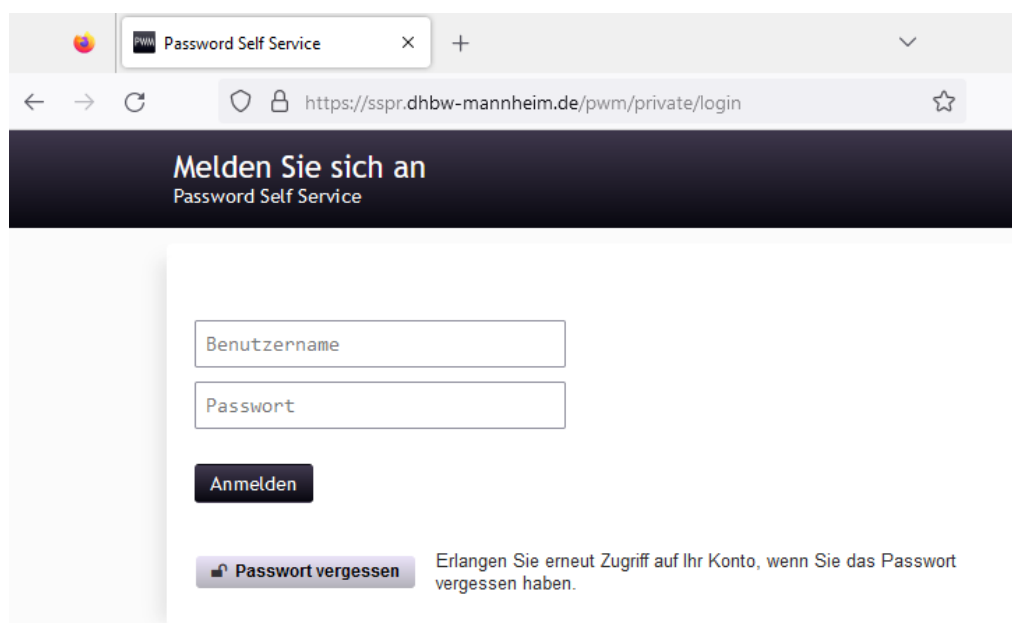


## Kennwort vergessen

In dieser Beschreibung geht es um die Kennwortänderung, falls dieses vergessen wurde

Passwort vergessen:

- Öffnen Sie die Seite <https://sspr.dhbw-mannheim.de>



The screenshot shows a web browser window with the title 'Password Self Service'. The address bar displays 'https://sspr.dhbw-mannheim.de/pwm/private/login'. The page content includes a dark header with the text 'Melden Sie sich an Password Self Service'. Below the header, there are two input fields: 'Benutzername' and 'Passwort'. A dark 'Anmelden' button is positioned below the password field. At the bottom, there is a link labeled 'Passwort vergessen' with a lock icon, accompanied by the text: 'Erlangen Sie erneut Zugriff auf Ihr Konto, wenn Sie das Passwort vergessen haben.'

- Klicken Sie unterhalb des Anmelde-Buttons auf Kennwort vergessen



This image is a close-up of the login form area from the previous screenshot. It shows the 'Melden Sie sich an Password Self Service' header, the 'Benutzername' and 'Passwort' input fields, the 'Anmelden' button, and the 'Passwort vergessen' link with its explanatory text: 'Erlangen Sie erneut Zugriff auf Ihr Konto, wenn Sie das Passwort vergessen haben.'

## Kennwort vergessen

- Geben Sie hier Ihren Usernamen (S-Nummer) an und klicken Sie auf Suchen.

### Passwort vergessen

Password Self Service

Wenn Sie das Passwort vergessen haben, befolgen Sie die Aufforderungen, um es zurückzusetzen.

Username\*

🔍 Suchen

✖ Abbrechen

- Bestätigen Sie mit weiter. Anschließend wird Ihnen ein Sicherheitscode an die hinterlegte E-Mail-Adresse gesendet (Beispiel: [sXXXXXX@student.dhbw-mannheim.de](mailto:sXXXXXX@student.dhbw-mannheim.de)). Hierzu wird empfohlen, dass Sie zuvor eine E-Mail-Weiterleitung auf Ihre private E-Mail-Adresse eingerichtet haben.

### Passwort vergessen

Password Self Service

Zur Überprüfung Ihrer Identität wird Ihnen ein Sicherheitscode an a\*\*\*\*\*@d\*\*\*\*\*.de gesendet.

▶▶ Weiter

✖ Abbrechen

## Kennwort vergessen


- **Kopieren Sie den Sicherheitscode und fügen Sie diesen auf der Folgeseite ein und klicken anschließend auf „Code prüfen“**

### Passwort vergessen

Password Self Service


Zur Überprüfung Ihrer Identität wurde Ihnen ein Sicherheitscode an a\*\*\*\*\*@d\*\*\*\*\*.de gesendet. Klicken Sie in der Email auf den Link oder kopieren Sie den Sicherheitscode und fügen Sie ihn hier ein.


Der Sicherheitscode sollte kurz nach der Anforderung ankommen. Wenn Sie bereits eine gewisse Zeit gewartet haben und keinen Code erhalten haben, klicken Sie auf die Schaltfläche 'Code neu senden', damit Ihnen ein neuer Code gesendet wird.


 Code neu senden

#### Code

```
mw96vtXp4SgKUGi1suwnr4aaHPye9PtxnkIdkyJScdRSyOZ005MI2e1IV1j
luooeMjF56ZBPKjS21Iw7H_0JSFfiBgyD6J-wZNEXRyUBLWYEyOA2wVvf8 4Ivx94-
o4Jg6-8e9hh9LDN1WjgSTwG9IBQEIIHGv9pGIig6X6kekrncjjCc IuRM-eS2H-
tW2zuqdyzWgZxi6scLLnly9qSQv5vkoOf-xbptB2WcQa19_uK A_1-
nu7dBdo71rshS7BnrSh2wrDGFJkAlBmaRvbunA94iYE31arQtahrkNd
dYvDVMrBHCjJg5_wv5dbuXxbEb35fs8sCLhHuwba6zA3JEz90S64-3GXCn
8W5hoPvD7-2YtcqTjB-dgZ6DJsvS-A-LC88rHYGuJx64Gkh77EeTcj72qjX
IWDMaE3lauMGPssesiWjgaBkb1DWELf-TYZC5R8NUsV68_nRXAJXuz11_tR
UPvGocnJ8DBAS_hPyyaDyESh28zehpCl--iMGcAs5Iob-5wA19swJx02w30 EHZ0sbjECAA=|
```

 Code prüfen

 Zurück


 Abbrechen


- **Klicken Sie auf „Weiter“**

### Passwort vergessen

Password Self Service

Vielen Dank! Ihr an a\*\*\*\*\*@d\*\*\*\*\*.de gesendeter Sicherheitscode wurde überprüft.


 Weiter

 Abbrechen

## Kennwort vergessen

- Geben Sie jetzt das neue Passwort ein und klicken Sie auf „Passwort ändern“


**Passwort ändern** s123456



Password Self Service 

Ändern Sie Ihr Passwort. Bewahren Sie das neue Passwort sicher auf. Geben Sie das neue Passwort ein und klicken Sie dann auf die Schaltfläche 'Passwort ändern'. Wenn Sie das Passwort aufschreiben müssen, bewahren Sie es an einem sicheren Ort auf. Das neue Passwort muss folgende Anforderungen erfüllen:



- Die Groß- und Kleinschreibung des Passworts muss beachtet werden.
- Darf kein häufiges Wort und keine häufig verwendete Zeichenfolge enthalten.
- Darf keinen Teil Ihres Namens oder Benutzernamens enthalten.



Neues Passwort akzeptiert, klicken Sie auf 'Passwort ändern'

**Neues Passwort** 

 **Stärke: sicher** 



**Passwort bestätigen**


 **Passwort ändern**  **Abbrechen**

- Nach erfolgreicher Änderung erhalten Sie folgende Meldung

**Erfolg** s123456

Password Self Service  

Das Passwort wurde erfolgreich geändert.

 **Weiter**